



Siempre pruebe sus drogas. Lleva naloxona. Nunca lo use solo.



Instrucciones para las tiras de prueba de drogas

REFERENCIA RÁPIDA. PARA INSTRUCCIONES COMPLETAS, VISITA CHANGE ON HAMILTON O ESCANEA EL CÓDIGO QR.

¡IMPORTANTE!

Cuando se añaden fentanilo y xilazina a las drogas, no se mezclan uniformemente. Es más bien como una galleta con chispas de chocolate, donde las chispas son fentanilo o xilazina.

Puede que realices la prueba en una parte que no



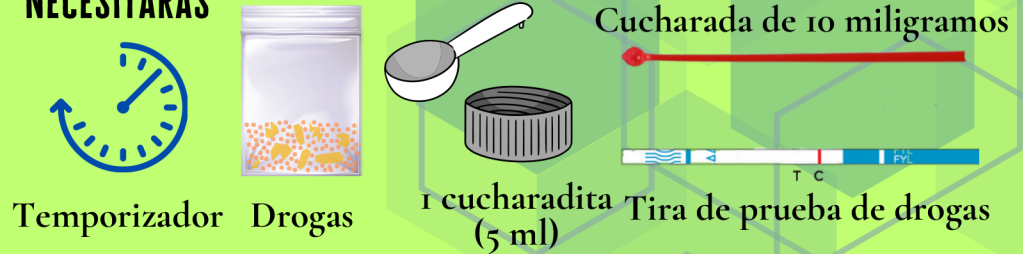
contenga fentanilo o xilazina. Lo mejor es probar todo tu suministro y evaporar el agua para recuperar tus drogas.

Sin embargo, como método de respaldo, asegúrate de triturar cualquier roca o cristal, luego agita o revuelve bien la bolsita antes de tomar una muestra del suministro.

TOMA EN CUENTA:

La tira no prueba la pureza ni la cantidad de fentanilo o xilazina en tus drogas. La prueba no indica que alguna droga sea segura para usar. Errores en el procedimiento de prueba y otros factores pueden influir en los resultados, dando positivos o negativos falsos. Las pruebas se realizan con fines de reducción de daños.

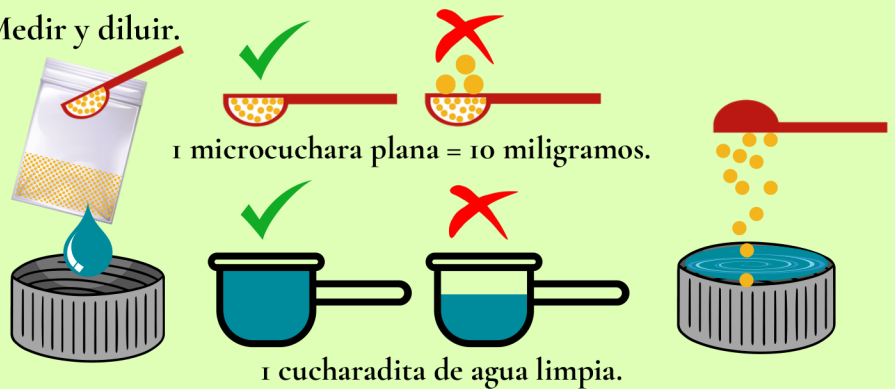
NECESITARÁS



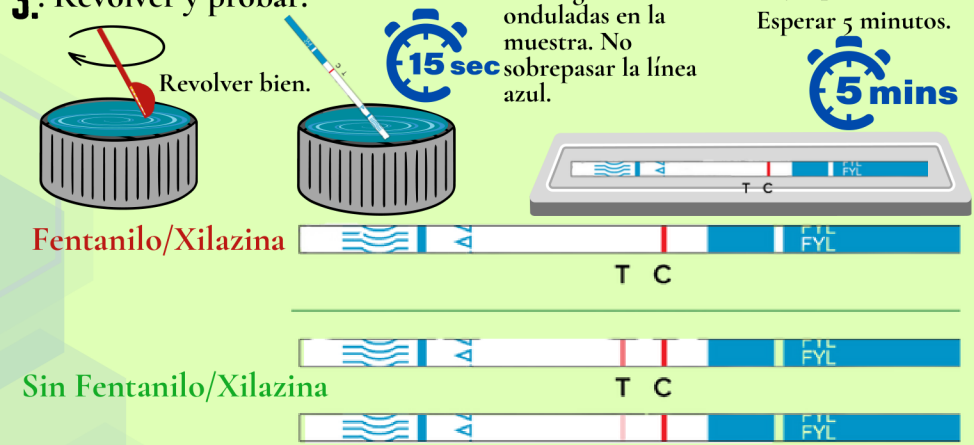
1. Mezclar triturando y agitando.



2. Medir y diluir.



3. Revolver y probar.



GUARDA TU MICROCUCHARA ROJA Y TU CUCHARA MEDIDORA. PARA TIRAS DE PRUEBA ADICIONALES, VISITA CHANGE ON HAMILTON.

927 Hamilton, Allentown
(484) 350-3916
M-F from 9am- 4:30pm

Hecho posible por
Lehigh County
Drug and
Alcohol.



Always test your drugs. Carry Naloxone. Never use alone.



Drug Testing Strips Instructions

QUICK REFERENCE. FOR FULL INSTRUCTIONS VISIT CHANGE ON HAMILTON OR SCAN QR CODE

IMPORTANT!

When fentanyl and xylazine are added to drugs, it's not evenly mixed. Rather it's like a chocolate chip cookie where the chips are fentanyl or xylazine.

You may test from a spot that contains no fentanyl or



xylazine. It's best to test your entire supply and evaporate the water to get your drugs back.

However, as a backup method, you can make sure you crush up any rocks or crystals then thoroughly shake/or stir the baggie before you sample the supply.

PLEASE NOTE:

The strip does not test the purity or amount of fentanyl or xylazine in your drugs. The test does not indicate any drug is safe to use. Errors in testing procedure and other factors may influence the results giving false positives or negatives. The tests are given for harm reduction purposes.

YOU WILL NEED



Timer



Drugs




1 Teaspoon (5 ml)




10 milligram scoop

Drug testing strip

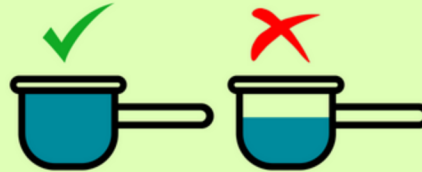
1. Mix by crushing & shaking.



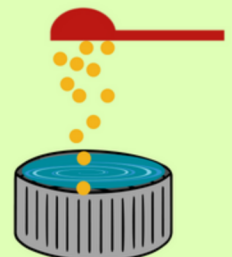
2. Measure & dilute.



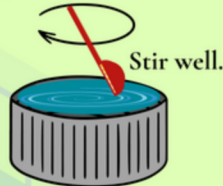
1 flat microscop = 10 milligrams.



1 teaspoon of clean water.



3. Stir & Test.



Fentanyl/Xylazine



Dip wavy lines into sample. Do not go past blue line.

Lay flat. Wait 5 min.



T C



T C

No Fentanyl/Xylazine



KEEP YOUR RED MICROSCOOP AND YOUR MEASURING SPOON. FOR ADDITIONAL TEST STRIPS, VISIT CHANGE ON HAMILTON.

927 Hamilton, Allentown (484) 350-3916 M-F from 9am- 4:30pm

Made possible by Lehigh County Drug & Alcohol